Beautier

Rezerwacje online.
Własny panel pracy.

Dla klientów, specjalistów
i studiów beauty

beautier.me



DLA KLIENTÓW

Rezerwacja w kilku krokach.

1. Znajdź specjalistę
2. Wybierz usługę
3. Sprawdź wolny termin
4. Potwierdź rezerwację

Swoje wizyty sprawdzisz i odwołasz w koncie klienta.

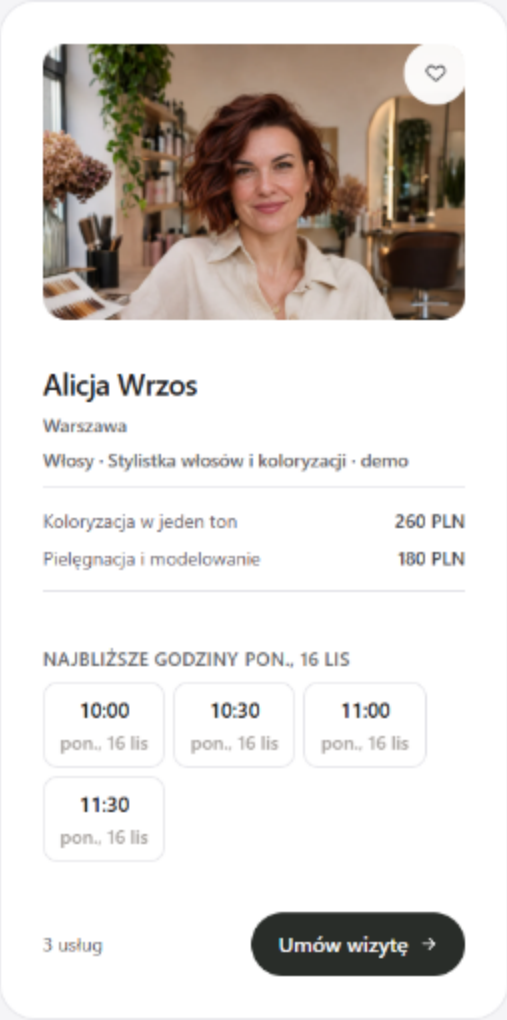

Twoja strona dla klientów.

Usługi, ceny, portfolio i kontakt. Własny link i kod QR po zatwierdzeniu publikacji.





Przykładowe profile i dane

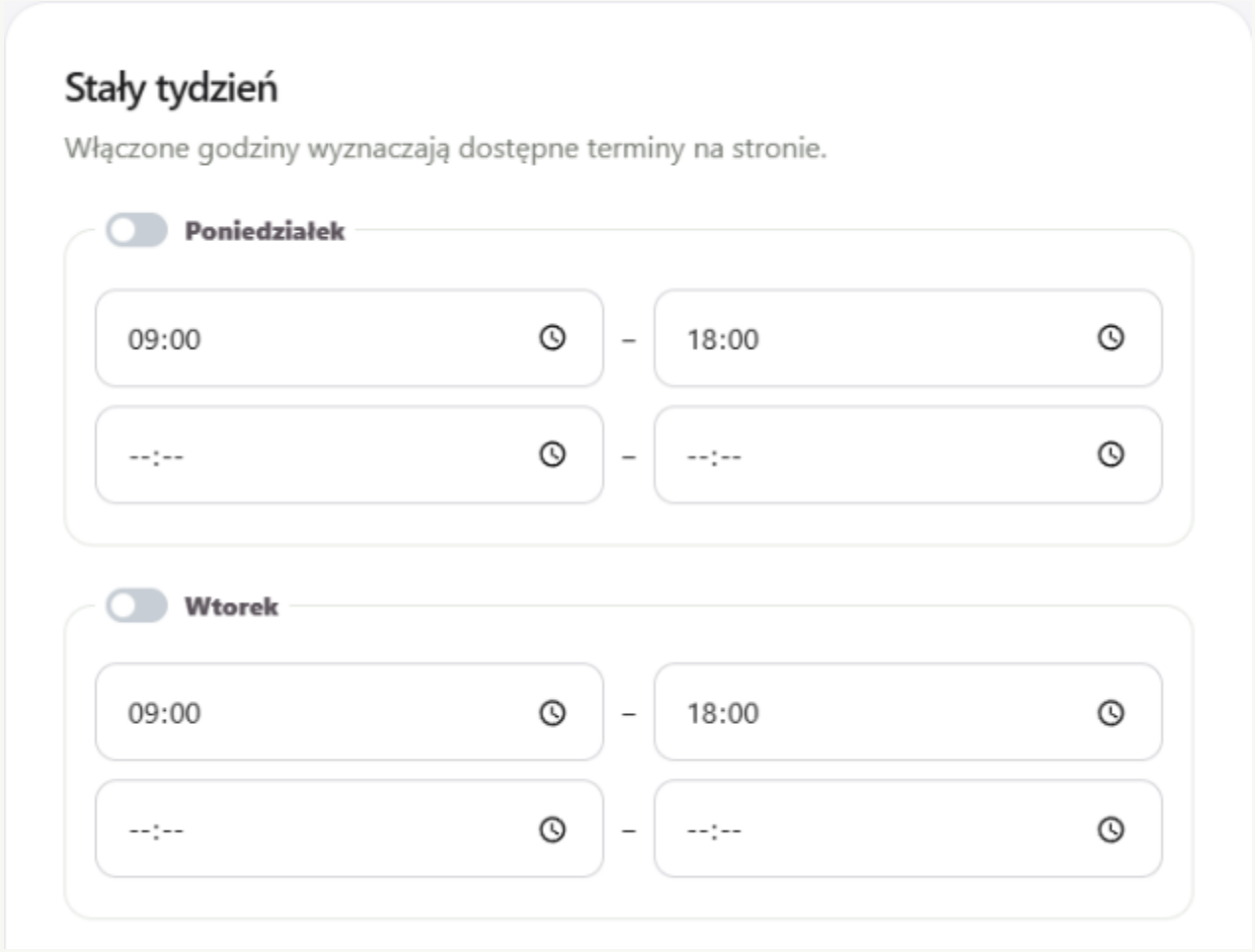

Twój dzień pod kontrolą.

Kalendarz wizyt

Podgląd dnia, tygodnia i miesiąca.

Dostępność

Godziny pracy, przerwy i dni wolne.

Usługi i ceny

Oferta i czas trwania w jednym panelu.

Relacje z klientami, uporządkowane.

Historia i notatki

Własne wizyty i informacje o klientach.

Wiadomości wewnętrzne

Kontakt z zarejestrowanymi klientami w ich kontach.

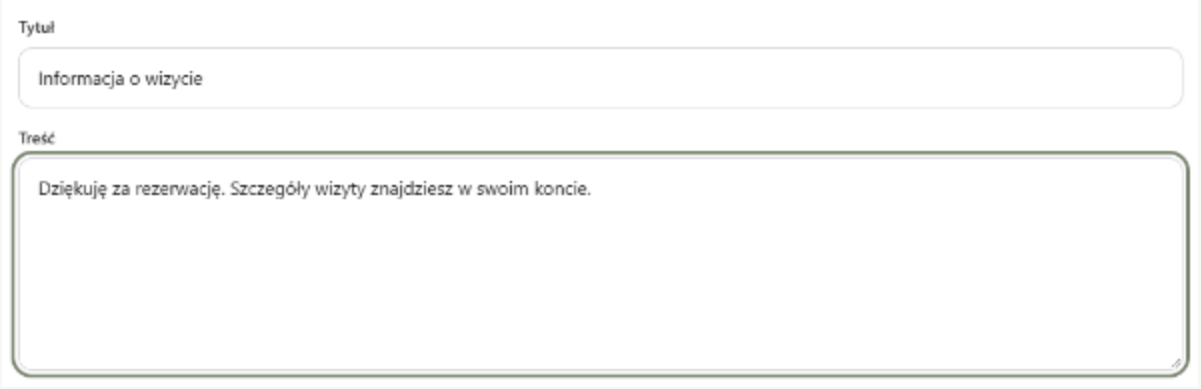

SMS to osobny kanał: wymaga zgody klienta, konfiguracji dostawcy i uprawnień.

DLA STUDIÓW

Zespół z jasnymi uprawnieniami.

Zaproszenia do zespołu, osobne konta i dostęp ustalany dla każdego specjalisty.



Dostęp do kalendarza, klientów, treści i komunikacji określa administrator studia.

Kopie we własnych narzędziach.

Google Calendar + Google Sheets jako zalecany kierunek. Supabase jako alternatywa.

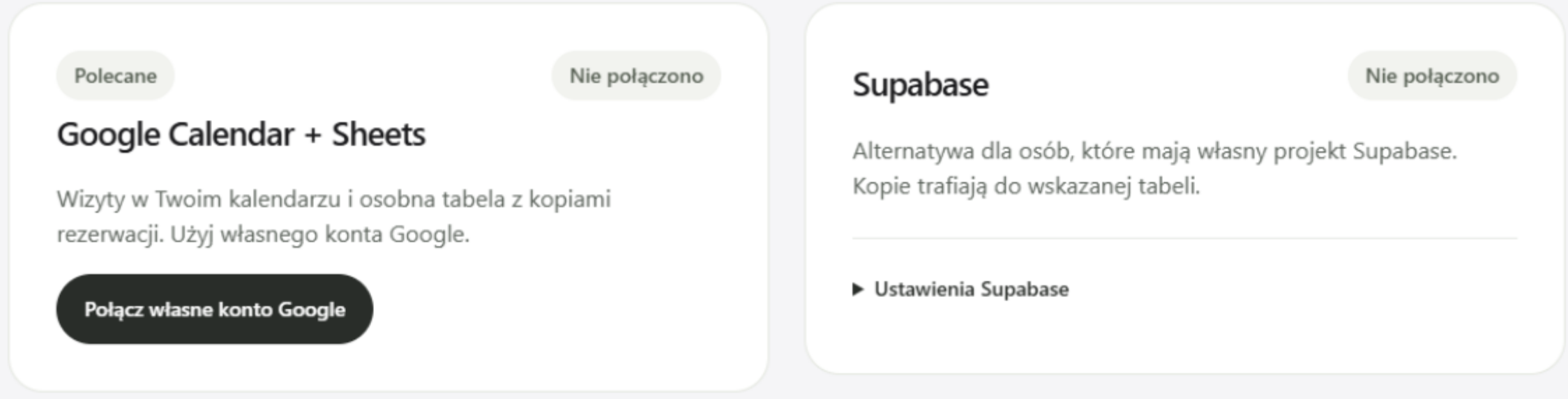

Widok przed podłączeniem dostawcy

Po połączeniu: kolejka, błędy i ostatnia dostawa. Dodaj wcześniejsze rezerwacje lub pobierz CSV / ICS. Integracje wymagają konfiguracji i autoryzacji.

Zacznij od Beautier.

Klient: wybierz specjalistę i termin.

Specjalista: dodaj profil, usługi i godziny.

Studio: zaproś zespół i nadaj uprawnienia.

Konto specjalisty działa od razu.
Publiczna strona może być sprawdzana do 1 dnia.
Będzie widoczna po zatwierdzeniu.

beautier.me

